



Schaumlöcher der Baureihe F 6 mit Kolbenkartusche

Typ: F 6 SKK, F 6 SKK AL



Ihr kompetenter Brandschutz-Partner

Aufladelöcher mit Schaum-Kolbenkartusche LIGHT WATER

GLORIA Schaumlöcher sind für folgende Brand- und Leistungs-klassen einzusetzen:

Brandklasse und Rating	A	B	C	D	LE
F 6 SKK	21 A	233 B			6
F 6 SKK	21 A	233 B			6

GLORIA Empfehlung

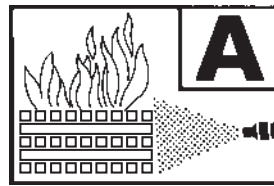
- ★ Diese Löschergeräte werden bevorzugt eingesetzt für Industriebetriebe, Lager mit brennbaren Flüssigkeiten, Kunststoffverarbeitung

GLORIA Leistung

- ★ Separate Unterbringung des Schaumkonzentrats durch Kolbenkartusche
- ★ Das Kolbenprinzip garantiert 100%ige Vermischung des Löschmittels auch bei hoher Viskosität
- ★ Bei Neubefüllung Wiederverwendbarkeit der Kartusche
- ★ Spezial-Sprühnebeldüse
- ★ Filmbildendes Löschmittel LIGHT WATER
- ★ Rückzündungen werden unterdrückt
- ★ Schlauchanschluß und Steigrohr aus Edelstahl
- ★ Einheitliche Bedienung der Baureihe F 6
- ★ Einfache Auslösung durch Betätigung des Schlagknopfes
- ★ Abstellbare Löschpistole

GLORIA Sicherheit

- ★ Innenraum des Gerätes mit hochwertiger Kunststoff-Beschichtung
- ★ Einsatz in elektrischen Anlagen bis 1.000 V / Mindestabstand 1 m
- ★ Langjährige Haltbarkeit des Schaummittels bei gleichbleibend hoher Löscheistung
- ★ Grüner, verplombter Signalgeber zeigt Bereitschaft des Gerätes an
- ★ Durch Ziehen der gelben Sicherungsglasche automatische Entfernung des grünen Signalgebers. Orangefarbiges Sichtfeld wird frei, mit Hinweis:
Please service! Prüfen lassen!
- ★ Montage- und Demontageöffnungen manipulationsicher geschützt



21 A = Typ F 6 SKK



233 B = Typ F 6 SKK



Abb. F 6 SKK



GLORIA
Europas
größter
Hersteller
von
Feuerlösch-
geräten

Ihr kompetenter Brandschutz-Partner

Schaumlöcher der Baureihe F6 mit Kolbenkartusche

Typ: F 6 SKK, F 6 SKK AL

GLORIA Komfort

- ★ Sehr gute Trageigenschaften durch ergonomische Griffgestaltung
- ★ Knickfreie, im Tragegriff integrierte Schlauchleitung
- ★ Großer Schlagknopf mit farbigem Piktogramm
- ★ F 6 SKK AL speziell mit Auflade-Automatic :
Durch Ziehen der gelben Sicherungslasche erfolgt die automatische Aufladung. Der Feuerlöscher ist sofort einsatzbereit.
Rotes Sichtfeld wird frei, mit Hinweis:
Please service !
Prüfen lassen !

GLORIA Service

- ★ Mehr als 380 legitimierte GLORIA Kundendienste mit über 1300 Brandschutztechnikern garantieren jederzeit fachmännische Beratung vor Ort in allen Brandschutzfragen
- ★ Ansprechpartner in den Branchenverzeichnissen der amtlichen Fernsprechbücher, Suchwort „Feuerlöschanlagen und -geräte.“

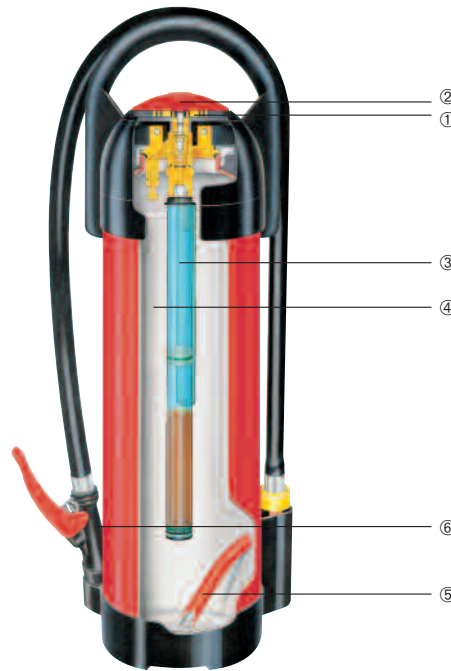
GLORIA Kompetenz

- ★ Die GLORIA GmbH als führender Hersteller von Feuerlöschgeräten und -anlagen in Europa ist ein Begriff für Qualität und Fortschritt in vielen Ländern der Welt
- ★ Anerkannte Aus- und Weiterbildungsmaßnahmen sowie die Mitarbeit in internationalen Gremien garantieren zukunftsorientierte Forschung und Kompetenz



Abb. 1 Ziehen der gelben Sicherungslasche
Abb. 2 Sehr langer Löschschauch
Abb. 3 Rotes Sichtfeld

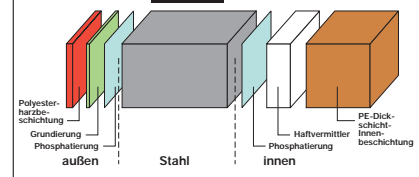
Schnittzeichnung GLORIA Schaumlöcher mit Kolbenkartusche F6



Funktion:

- ① **Sicherungslasche** entfernen. Gerät ist entsichert.
- ② **Schlagknopf**
Durch Betätigen des Schlagknopfes wird die Treibmittelflasche ③ geöffnet.
- ④ Das CO₂ gelangt über das Blasrohr in die Kolbenkartusche, drückt mit dem Kolben das Schaummittelkonzentrat aus der Kartusche und sorgt gleichzeitig für eine 100 %ige Vermischung und den Druckaufbau des Löschers.
- ⑤ **Steigrohr**
Das Schaumwassergemisch strömt durch das Steigrohr zur Schlauchleitung.
- ⑥ **Löschpistole**
Durch die abstellbare Löschpistole ist ein dosierter Einsatz möglich.

Schichtaufbau GLORIA-Schaumfeuerlöscher



Sie wollen das Beste an Sicherheit – wir sind Ihr kompetenter Ansprechpartner:

Technische Daten:

Typ	Bauart	Art.-Nr.	Gewicht des gefüllten Gerätes kg	Löschmittel	Löschmittelmenge l	Treibmittel	Funktionsdauer sek.	Spritzweite m	Temperaturfunktionsbereich	Gerätemaße		
										Höhe mm	Breite mm	Tiefe mm
F 6 SKK	Auflade-Feuerlöscher	2981.0000	11,2	0,180 l AFFF + 5,820 l Wasser (Schaum)	6 l	CO ₂	25	5	0° C/+60° C	630	216	183
F 6 SKK AL	Auflade-Feuerlöscher	2981.1897	11,2	0,180 l AFFF + 5,820 l Wasser (Schaum)	6 l	CO ₂	25	5	0° C/+60° C	630	216	183

Technische Änderungen vorbehalten.

Der Umwelt zuliebe – gedruckt auf chlorfrei gebleichtem Papier.