



Schaum-Feuerlöscher der Baureihe F 6

Typ: F 6 NI+, F 6 NI+ AL




Ihr kompetenter Brandschutz-Partner

Schaum-Aufladelöcher mit dem imprägnierenden Löschmittel GLORIA Imprex Plus

GLORIA Schaum-Feuerlöscher mit dem Löschmittel Imprex Plus sind in folgenden Brand- und Leistungsklassen einzusetzen:

Brandklasse und Rating	A	B	C	D	LE
F 6 NI+	27 A	233 B			9
F 6 NI+ AL	27 A	233 B			9



27 A = Typ F 6 NI+



233 B = Typ F 6 NI+

GLORIA Empfehlung

- ★ Diese Geräte werden besonders für Büro- und Repräsentationsräume, Hotels sowie für den privaten Haushalt empfohlen

GLORIA Leistung

- ★ Speziallöschmittel GLORIA Imprex Plus mit imprägnierender Wirkung auf Brandherd und Umgebung
- ★ Verhinderung der schnellen Brandausbreitung
- ★ Rückzündungen werden weitgehend unterdrückt
- ★ Spezial-Sprühnebeldüse mit hoher Flächenabdeckung ermöglicht eine optimale Ausbringung des Löschmittels
- ★ Schlauchanschluß und Steigrohr aus Edelstahl
- ★ Einheitliche Bedienung der Baureihe F 6
- ★ Einfache Auslösung durch Betätigung des Schlagknopfes
- ★ Abstellbare Löschpistole

GLORIA Sicherheit

- ★ Innenraum des Gerätes mit hochwertiger Kunststoff-Beschichtung
- ★ Löschmittel GLORIA Imprex Plus mit Langzeitlagerstabilität
- ★ Einsatz in elektrischen Anlagen bis 1.000 V / Mindestabstand 1 m
- ★ Grüner, verplombter Signalgeber zeigt Bereitschaft des Gerätes an
- ★ Durch Ziehen der gelben Sicherungslasche automatische Entfernung des grünen Signalgebers. Orangefarbiges Sichtfeld wird frei, mit Hinweis: Please service! Prüfen lassen!
- ★ Montage- und Demontageöffnungen manipulationssicher geschützt



Abb. F 6 NI+



Ihr kompetenter Brandschutz-Partner

Schaum-Feuerlöscher der Baureihe F 6

Typ: F 6 NI+, F 6 NI+ AL

GLORIA Komfort

- ★ Sehr gute Trageigenschaften durch ergonomische Griffgestaltung
- ★ Knickfreie, im Tragegriff integrierte Schlauchleitung
- ★ Großer Schlagknopf mit farbigem Piktogramm
- ★ Typ F 6 NI+ AL mit Auflade-Automatic:
Durch Ziehen der gelben Sicherungsglasche erfolgt die automatische Aufladung. Der Feuerlöscher ist sofort einsatzbereit. Rotes Sichtfeld wird frei, mit Hinweis: Please service! Prüfen lassen!

GLORIA Service

- ★ Mehr als 380 legitimierte GLORIA Kundendienste mit über 1300 Brandschutztechnikern garantieren jederzeit fachmännische Beratung vor Ort in allen Brandschutzfragen
- ★ Ansprechpartner in den Branchenverzeichnissen der amtlichen Fernsprechbücher, Suchwort „Feuerlöschanlagen und -geräte.“

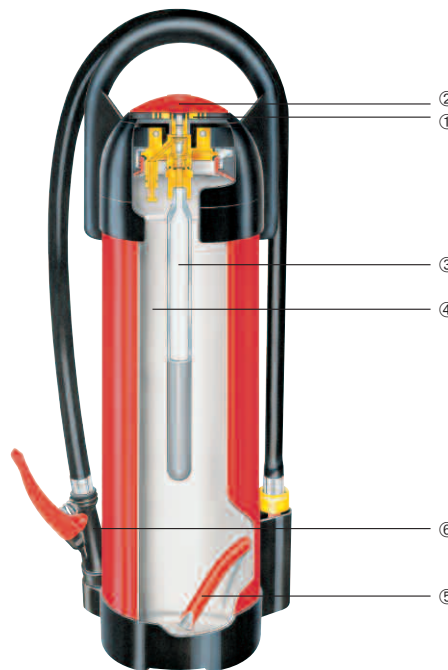
GLORIA Kompetenz

- ★ Die GLORIA GmbH als führender Hersteller von Feuerlöschgeräten und -anlagen in Europa ist ein Begriff für Qualität und Fortschritt in vielen Ländern der Welt
- ★ Anerkannte Aus- und Weiterbildungsmaßnahmen sowie die Mitarbeit in internationalen Gremien garantieren zukunftsorientierte Forschung und Kompetenz



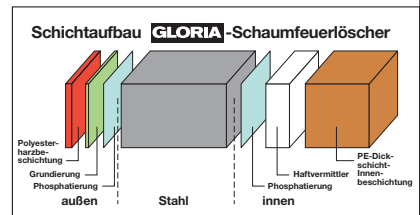
Abb. 1 Ziehen der gelben Sicherungsglasche
Abb. 2 Sehr langer Löschschauch
Abb. 3 Rotes Sichtfeld

Schnittzeichnung GLORIA Schaum-Feuerlöscher F 6



Funktion:

- ① **Sicherungsglasche**
entfernen, Gerät ist entsichert.
- ② **Schlagknopf niederdrücken, Treibmittelflasche ③ wird geöffnet.**
Das CO₂ gelangt über das Blasrohr ④ in den Löschmittelbehälter.
- ③ **Steigrohr**
Das Löschmittel Imprex+ fließt durch das Steigrohr zur Schlauchleitung.
- ④ **Löschpistole**
Durch die abstellbare Löschpistole ist ein dosierter Einsatz möglich.



Sie wollen das Beste an Sicherheit – wir sind Ihr kompetenter Ansprechpartner:

Technische Daten:

Typ	Bauart	Art.-Nr.	Gewicht des gefüllten Gerätes kg	Löschmittel	Löschmittelmenge l	Treibmittel	Funktionsdauer sek.	Spritzweite m	Temperaturfunktionsbereich	Gerätemaße		
										Höhe mm	Breite mm	Tiefe mm
F 6 NI+	Auflade-Feuerlöscher	2971.1957	11,7	Imprex Plus (Schaum)	6 l	CO ₂	30	4	0° C/+60° C	630	216	183
F 6 NI+ AL	Auflade-Feuerlöscher	2971.1958	11,7	Imprex Plus (Schaum)	6 l	CO ₂	30	4	0° C/+60° C	630	216	183

Technische Änderungen vorbehalten.

Der Umwelt zuliebe – gedruckt auf chlorfrei gebleichtem Papier.